

NorDist AS

Desember 2025

OMSETNING · DESEMBER

1.2

MNOK

OMSETNING · YTD 2025

10.1

MNOK

▲ 12.2% vs. i fjor

EBITDA-MARGIN · DESEMBER

20.3%

Akkumulert: 10.8%

RESULTAT F. SKATT · YTD 2025

1.1

MNOK

LEDERKOMMENTAR

Måneden desember oppsummert

MÅNED	Desember 2025	2024
Omsetning	1.2 MNOK	vs. 1.0 MNOK
Bruttomargin	44.0%	vs. 41.9%
EBITDA-margin	20.3%	vs. 16.9%
Resultat f. skatt	251 kNOK	vs. 179 kNOK

ANALYSE · MÅNED

Fyll inn kommentar her.

OPERASJONELT

Fyll inn kommentar her.

ANDRE KOMMENTARER

Fyll inn kommentar her.

HITIL I ÅR	Jan–Desember 2025	2024
Omsetning	10.1 MNOK	vs. 9.0 MNOK
Bruttomargin	44.0%	vs. 42.0%
EBITDA-margin	10.8%	vs. 8.4%
Resultat f. skatt	1.1 MNOK	vs. 784 kNOK

ANALYSE · YTD

Fyll inn kommentar her.

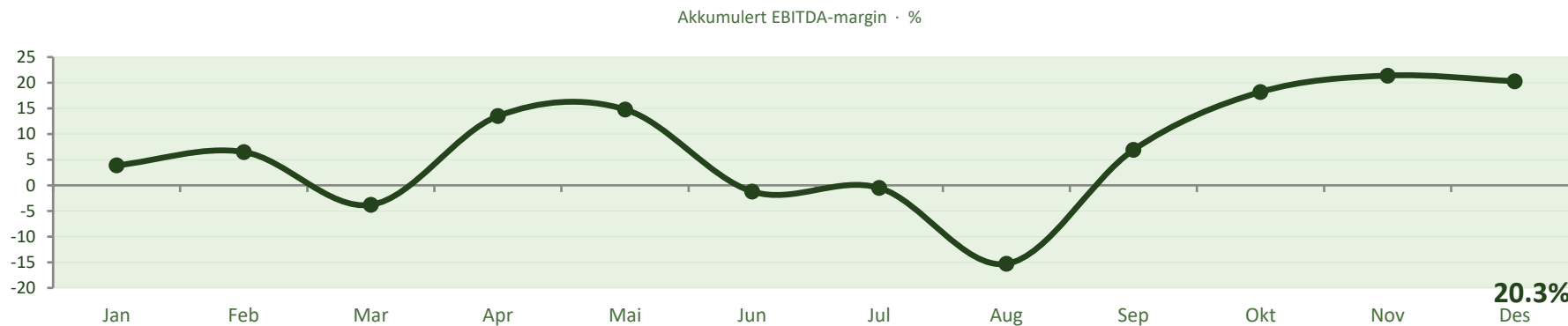
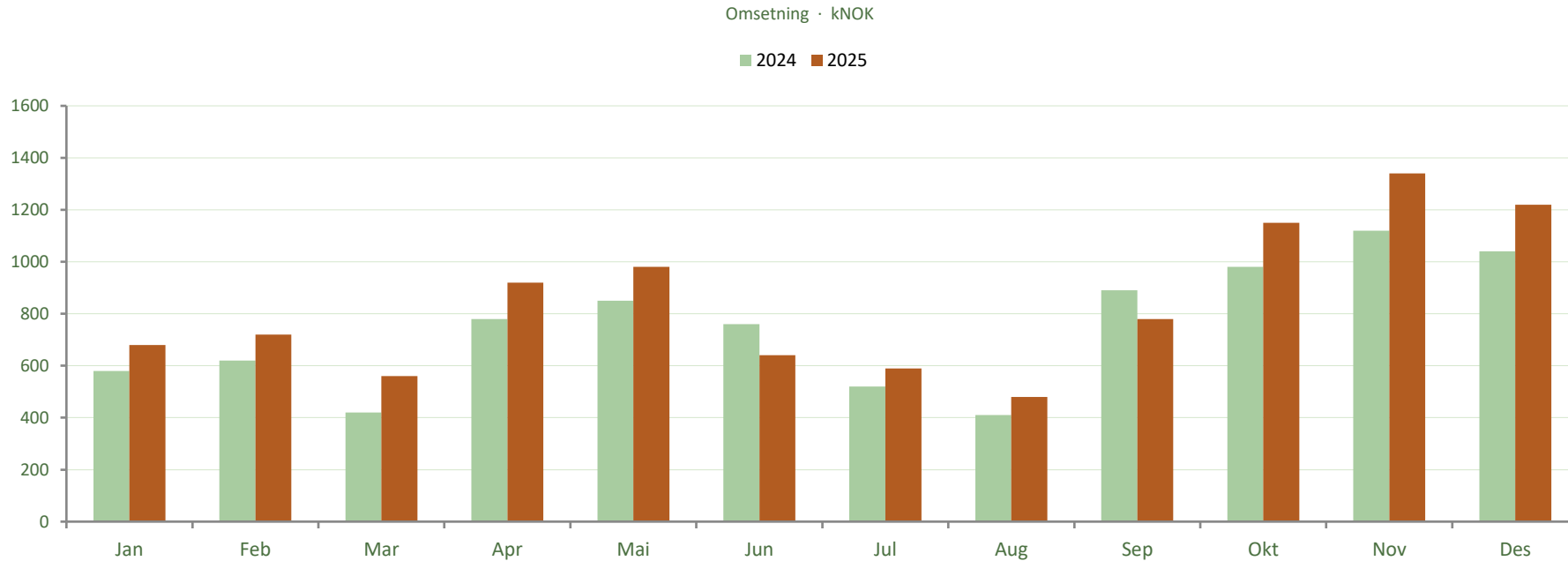
OUTLOOK / PROGNOSE

Fyll inn kommentar her.

ANDRE KOMMENTARER

Fyll inn kommentar her.

EBITDA-margin 10.8% YTD · omsetning 10.1 MNOK



PERIODESAMMENDRAG

EBITDA-margin YTD
10.8%

Omsetning YTD
10.1 MNOK

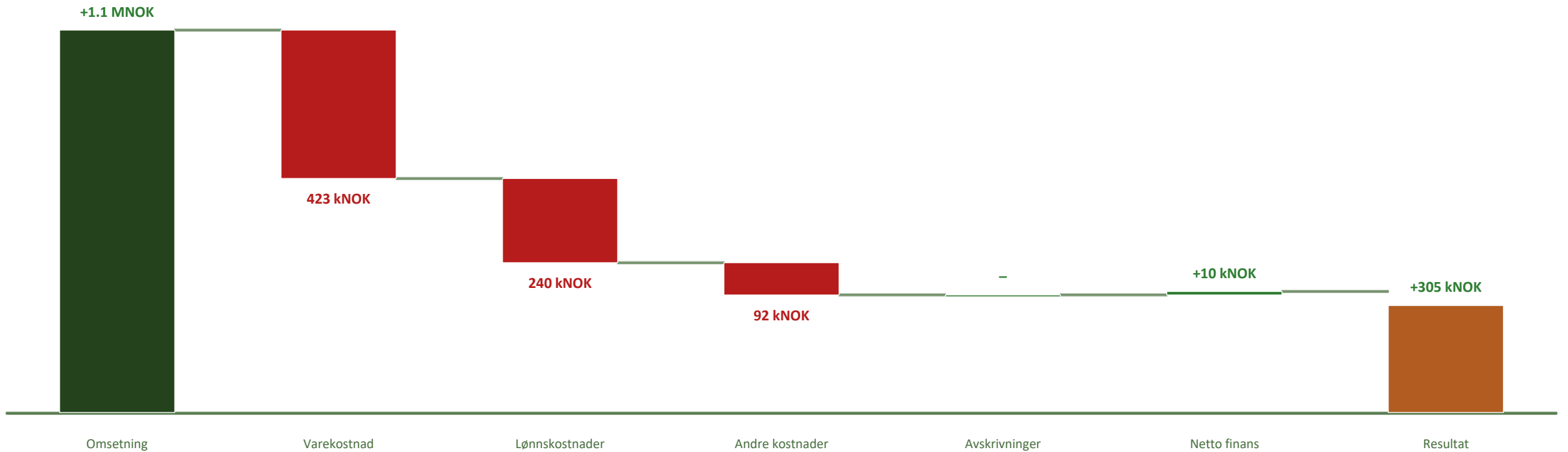
Resultat f. skatt
1.1 MNOK

Beste EBITDA-måned
Nov

Omsetningsvekst på 180 kNOK i Desember · resultat 1.1 MNOK YTD

	Desember	Desember 2024	Δ kNOK	YTD 2025	YTD 2024	Δ kNOK
Driftsinntekter	1 220	1 040	+180	10 060	8 970	+1 090
Varekostnad	683	604	+79	5 629	5 206	+423
Bruttofortjeneste	537	436	+101	4 431	3 764	+667
Bruttomargin%	44.0%	41.9%		44.0%	42.0%	
Lønnskostnader	205	185	+20	2 460	2 220	+240
Andre driftskostnader	85	75	+10	882	790	+92
EBITDA	247	176	+71	1 089	754	+335
EBITDA%	20.2%	16.9%		10.8%	8.4%	
Avskrivninger	0	0	0	0	0	0
EBIT	247	176	+71	1 089	754	+335
Finansposter	4	3	+1	40	30	+10
Resultat før skatt	251	179	+72	1 089	784	+305

Resultat opp 305 kNOK vs. 2024 · 1.1 MNOK YTD 2025

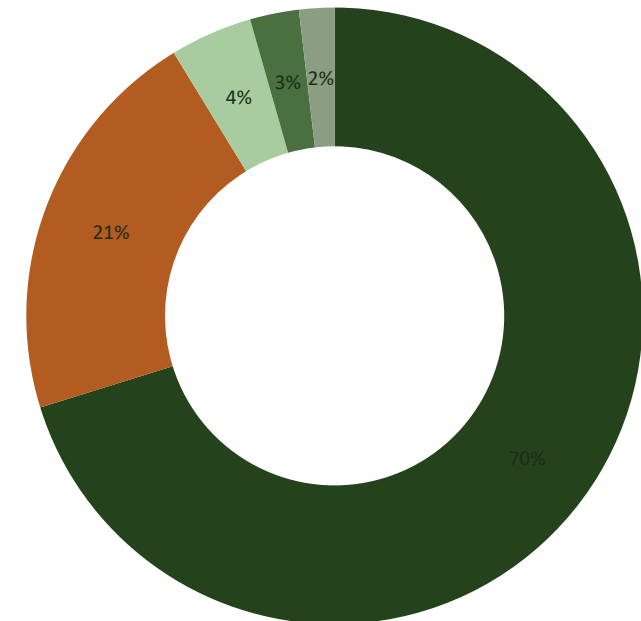


Varekostnad utgjør 70% av totale kostnader Desember

Kostnadsgruppe	DESEMBER 2025 (kNOK)	Desember 2024 (kNOK)	Avvik (kNOK)
Varekostnad	683	604	+79
Lønn og personal	205	185	+20
Leie og leasing	42	38	+4
Reparasjon og vedlikehold	25	22	+3
Salg og markedsføring	18	15	+3
TOTALE KOSTNADER	973	864	+109

KOMMENTARER

Fyll inn kommentar her – f.eks. hva driver kostnadsveksten?



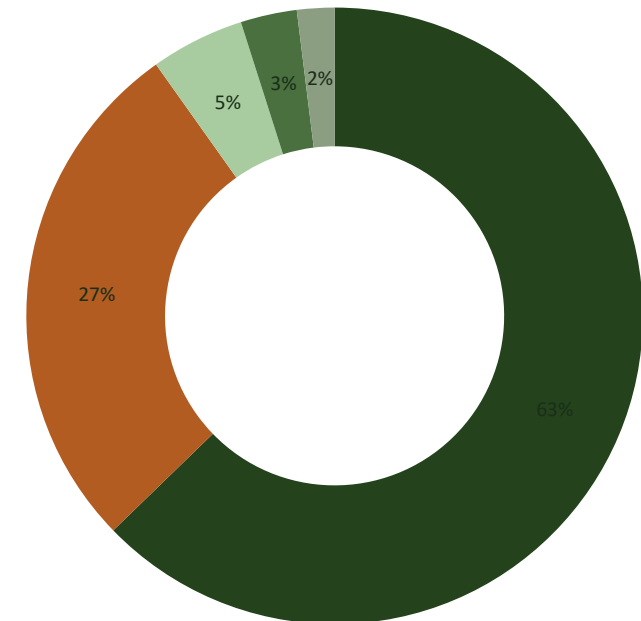
■ Varekostnad ■ Lønn og personal ■ Leie og leasing
■ Reparasjon og vedlikehold ■ Salg og markedsføring

Varekostnad utgjør 63% av totale kostnader YTD 2025

Kostnadsgruppe	YTD 2025 (kNOK)	YTD 2024 (kNOK)	Avvik (kNOK)
Varekostnad	5 629	5 206	+423
Lønn og personal	2 460	2 220	+240
Leie og leasing	441	395	+46
Reparasjon og vedlikehold	265	237	+28
Salg og markedsføring	176	158	+18
TOTALE KOSTNADER	8 971	8 216	+755

KOMMENTARER

Fyll inn kommentar her – f.eks. hva driver kostnadsveksten?



■ Varekostnad
 ■ Lønn og personal
 ■ Leie og leasing
■ Reparasjon og vedlikehold
 ■ Salg og markedsføring

Banksaldo 1.9 MNOK · Genererer 120 kNOK/mnd

BANKSALDO · DESEMBER

1.9 MNOK

konto 1900–1999

ENDRING SISTE MÅNED

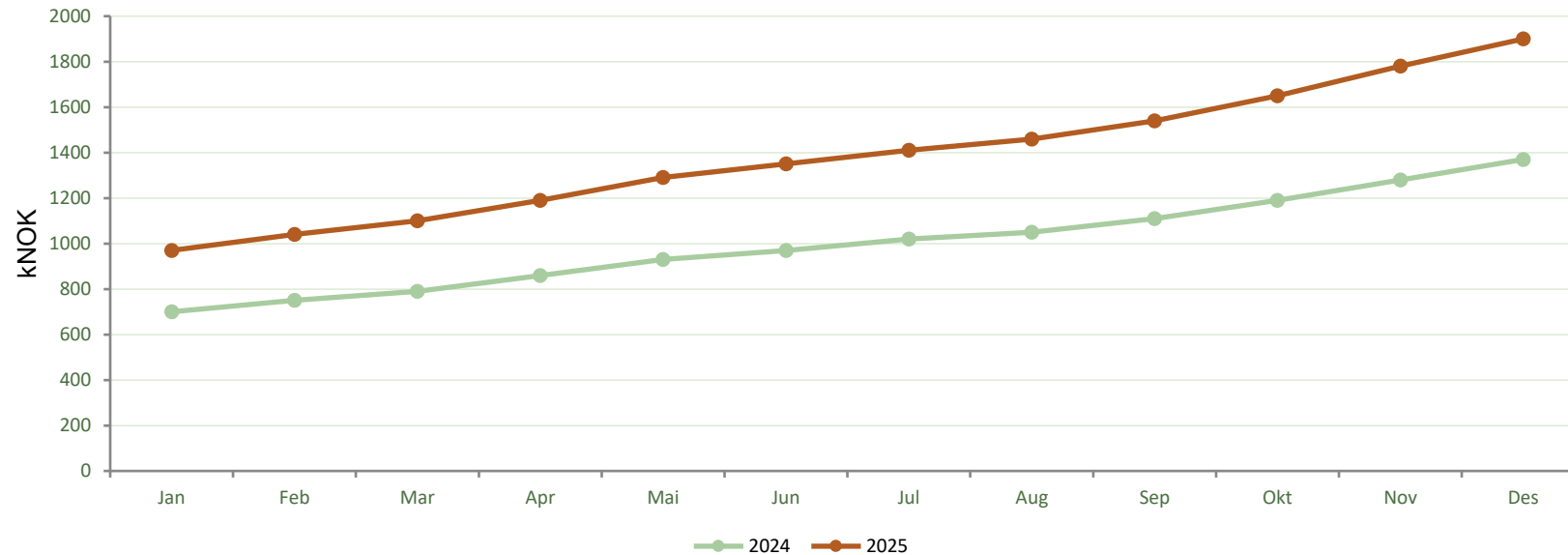
+120 kNOK

vs. forrige måned

KONTANTGENERERING · SNITT 3 MND

+120 kNOK/mnd

operasjonell



FINANSIELLE HENDELSER

Ingen vesentlige finansielle hendelser i perioden.

KOMMENTARER

Fyll inn kommentar her.

ARBEIDSKAPITAL

	Desember 2025	Forrige mnd	Endring
Kundefordringer	1.0 MNOK	884 kNOK	+122 kNOK
Leverandørgjeld	503 kNOK	442 kNOK	+61 kNOK
Netto WC	503 kNOK	442 kNOK	+61 kNOK